


Táborový program pro děti 9-12 let

Kolotoč života



V průběhu týdenního programu se zastavíme u různých životních situací: od narození (vlastně už od početí) až po konec pozemského života a naději na věčný život s Bohem v nebi.

*Jako doplňující materiál doporučujeme **album Klauníků** „Kolotoč života“.*

Tim 2,2 o.s., Libáňská 4, 193 00 Praha 9
tel./fax: 281 926 563 - e-mail: kancelar@timdvadva.net
www.timdvadva.net



OBSAH

Sešit na „hodinky zlatokopů“

Pro každé dítě okopírovat (pokud možno na obálku použít barevný papír) - kopírování pro vlastní skupinu je dovoleno.



Názorná lekce (NL)

Pro každé dítě okopírovat, vystříhat a rozdat obrázky na jednotlivé dny. Vyrobíme si je navíc i zvětšené pro nástěnný obraz v místnosti.

Jmenovky


Okopírovat na čtvrtky a vzadu upevnit lepicí páskou spínací špendlík. Doporučujeme děti rozdělit na celou dobu tábora do malých skupin - děti jedné skupiny dostanou stejné jmenovky.

Obrázek „Kolotoč“

Určitě se bude hodit na ilustrace...

„Sedm SMS pro tebe“

Brožurka je určená dětem, které už hodně o Bohu vědí a chtěly by se rozhodnout pro Pána Ježíše. Další SMSky vám rádi pošleme.



Velmi doporučujeme **zpěvníček „Kolotoč života“** jako doplňující materiál. Některé písničky z něho byly napsány přímo k tématu táborového programu.

Nabízíme vám ho za akční cenu 29 Kč/kus (při odběru nejméně deseti kusů). - Dopřejte ho každému dítěti!!!

Milí přátelé,

je jaro a opět dáváme k dispozici náš táborový program z minulého roku jako inspiraci pro vaši práci s dětmi. Základem všeho je materiál na „hodinky zlatokopů“ - celý další průběh každého dne má přispět k tomu, aby se toto téma děvčatům a chlapcům přiblížilo prakticky a bylo dále prohloubeno.

Tři otázky, které vám pomohou při přípravě na jednotlivé dny:

A: Co chci děti naučit?

⇒ nové poznatky (hlavní myšlenka/biblická pravda), která se má celým dnem vinout jako červená nit.

B: Co si děti mají odnést pro sebe?

⇒ aplikace, praktické uplatnění hlavní myšlenky do života dětí.


C: Jak mohu dětem pomoci to pochopit?

⇒ didaktika (vyučovací forma, hry, příklady, ukázky...).



A a B vyplývají z denních témat:

- 1. den:** NAROZENÍ - Jsem takový, jakého si mě Bůh vymyslel a chtěl!
(NL: cesta, kočárek)
- 2. den:** DĚTSTVÍ/MLÁDÍ - Je skvělé, že Bůh mě zná a já jeho!
(NL: dítě)
- 3. den:** KŘÍŽOVATKA - Zbožný životní styl ze mě ještě nedělá křesťana, k Bohu se dostanu jen přes Ježíše Krista!
(NL: „daleko od Boha“, druhá cesta, „navždy u Boha“, kříž)
- 4. den:** NOVÝ MAJITEL - Být Ježíšův neznamena, že všechny mé problémy jsou vyřešené. Od teď je však mým 'šéfem' Ježíš a povede mě!
(NL: dítě na cestě k Bohu)
- 5. den:** SŮL A SVĚTLO - S Ježíšovou pomocí chci být 'solí a světlem' pro své okolí!
(NL: světlo)
- 6. den:** NAROZEN K LÉTÁNÍ - Jsem stvořen ke společenství s Bohem! Jako křesťan smím už teď (jako housenka) patřit k novému stvoření (k motýlům)!
(NL: motýl)
- 7. den:** NOVÝ ZAČÁTEK - Pro křesťany je smrt jen novým začátkem, věčného bydlení s Bohem!
(NL: hrob)



Názorná lekce (NL) jako ilustrace k jednotlivým tématům:

- 1) Každé dítě si vlepi příslušné obrázky a k nim náležející stěžejní výroky k tématu dne na obě poslední stránky v sešitě „hodinky zlatokopů“ (str. 26-27).
- 2) Celkový obraz ve zvětšené podobě můžeme v průběhu týdne postupně vytvářet na stěně klubové místnosti (na flanelové tabuli nebo velkém archu papíru).

Bod **C** přenecháváme vaší fantazii a tvořivosti. - Podaří se vám dosáhnout toho, aby děti každé téma skutečně „prožily“?

